



Tableau comparatif des versions

Fonctionnalités	CorelDRAW® Graphics Suite X7	CorelDRAW® Graphics Suite X6	CorelDRAW® Graphics Suite X5	CorelDRAW® Graphics Suite X4	CorelDRAW® Graphics Suite X3
Accès aux ressources de création					
Organiseur du contenu intégré Corel® CONNECT™, version améliorée, donne rapidement accès à l'ensemble du contenu offert et vous simplifie aussi l'acquisition de contenu supplémentaire auprès de fournisseurs en ligne. Accédez simultanément à plusieurs bacs et organisez facilement les éléments destinés à des projets multiples.	✓ AMÉLIORATION	✓	✓		
Présélections pour document vierge/image Destinations, tailles de document et paramètres couleur prédéfinis : accédez aux diverses options à partir de la boîte de dialogue Créer un nouveau document/image.	✓	✓	✓		
Recherche de modèles et aperçu amélioré Accédez facilement au modèle le mieux adapté au projet depuis la boîte de dialogue Nouveau à partir de gabarit et grâce à la qualité de l'affichage.	✓	✓	✓	✓	
Vue miniature de haute qualité Trouvez et organisez facilement vos fichiers CorelDRAW® et Corel PHOTO-PAINT™.	✓	✓	✓	✓	
Centre de contenu Explorez ce référentiel en ligne pleinement intégré aux applications de la suite graphique. Partagez des surfaces vectorielles, bitmap et dégradées au sein de notre communauté d'utilisateurs et votez pour vos favoris.	✓ NOUVEAUTÉ				
Synchronisation de bacs avec Microsoft OneDrive Reliez les bacs Corel CONNECT à Microsoft OneDrive pour accéder à vos projets par nuage à d'autres ordinateurs ou sur périphérique mobile.	✓ NOUVEAUTÉ				
Interface utilisateur					
Navigation de l'écran d'accueil L'e nouvel écran d'accueil simplifie la navigation et la découverte des ressources disponibles : sélection de l'espace de travail, nouveautés, galerie de créations inspirantes, mises à niveau, trucs et astuces, tutoriels vidéo, CorelDRAW.com et information sur les plans membre et d'abonnement.	✓ NOUVEAUTÉ				
Espaces de travail Choisissez l'option qui convient selon les niveaux de compétence et les tâches à exécuter : Mise en page et Illustration, Classique qui plaira aux utilisateurs de longue date, Lite pour les nouveaux utilisateurs et espaces de travail qui ne dépayseront en rien les habitués d'Adobe Photoshop et Adobe Illustrator.	✓ NOUVEAUTÉ				

Tableau comparatif des versions















Fonctionnalités	CorelDRAW [®] Graphics Suite X7	CorelDRAW [®] Graphics Suite X6	CorelDRAW [®] Graphics Suite X5	CorelDRAW [®] Graphics Suite X4	CorelDRAW [®] Graphics Suite X3
Interface utilisateur					
Personnalisation simple La boîte à outils, les menus fixes et diverses barres de propriétés sont dotés d'un nouveau bouton Personnalisation rapide qui vous permet de personnaliser l'interface selon votre flux de travail.	 NOUVEAUTÉ				
Boutons Autres commandes Conçus pour tablettes et appareils mobiles, ces nouveaux boutons signalent la présence d'autres outils, menus fixes et commandes non compris dans l'espace de travail.	 NOUVEAUTÉ				
Interface document multiple Travaillez sur plusieurs documents organisés sous forme d'une vue à onglets.	 NOUVEAUTÉ				
Désancrage de documents Faites glisser un document, hors de la fenêtre de l'application, pour le désancrer lorsque vous travaillez sur plusieurs documents.	 NOUVEAUTÉ				
Prise en charge de Windows 8 Touch Naviguez au doigt, sur écran tactile, grâce à la prise en charge de la technologie Touch de Windows (moniteur à écran tactile requis).	 AMÉLIORATION				
Barres d'outils amovibles Verrouillez et repositionnez à tout moment les barres d'outils à l'écran.					
Outils de dessin					
Surfaces dégradées Créez des surfaces dégradées elliptiques et rectangulaires, appliquez de la transparence aux nœuds individuels de couleur de surface, répétez une surface à l'intérieur d'un objet rempli, ajustez l'angle de rotation d'une surface et lissez la transition du mélange d'une surface dégradée.	 NOUVEAUTÉ				
Surfaces à motif vectoriel et bitmap Pour prévisualiser les surfaces à motif vectoriel, les appliquer à la perfection ou les transformer de manière interactive, optez pour les commandes de pointe prévues au menu fixe Propriétés d'objet. Si vous créez des surfaces ou en modifiez, vous pouvez aussi les enregistrer au nouveau format FILL.	 AMÉLIORATION				



Tableau comparatif des versions

Fonctionnalités	CorelDRAW [®] Graphics Suite X7	CorelDRAW [®] Graphics Suite X6	CorelDRAW [®] Graphics Suite X5	CorelDRAW [®] Graphics Suite X4	CorelDRAW [®] Graphics Suite X3
Outils de dessin					
Modification de la surface Cette boîte de dialogue dans CorelDRAW X7 donne aisément accès à toutes les commandes de surfaces et offre également, au fil des ajustements, un aperçu en temps réel.	✓ AMÉLIORATION	✓	✓	✓	✓
Sélecteur de surface Offert dans CorelDRAW X7 et Corel PHOTO-PAINT X, ce nouvel outil vous simplifie et accélère même la navigation, la recherche, le visionnage et la sélection des surfaces. Il donne également accès aux surfaces stockées localement et proposées au Centre de contenu.	✓ NOUVEAUTÉ				
Création de surfaces Vous pouvez créer de nouvelles surfaces à motif bitmap et vectoriel, à partir des objets sélectionnés dans votre espace de travail, et les enregistrer.	✓ AMÉLIORATION				
Lissage des objets vectoriels Le nouvel outil Lissage vous permet de supprimer les bords dentelés et de réduire les nœuds dans les objets courbe.	✓ NOUVEAUTÉ				
Maculage, Attraction Repoussement et Torsion Explorez les options de mise au point créatrice d'objets vectoriels.	✓ AMÉLIORATION	✓			
Surface Maille Créez des objets à surface multicolores avec transitions couleurs plus fluides; une nouvelle option Transparence révèle les objets derrière les points nodaux individuels.	✓	✓	✓	✓	✓
Pipette Améliorés et plus efficaces, les outils Pipette et Pot de peinture font copier, d'un objet sur un autre, couleur, propriétés, effets et transformations	✓	✓	✓	✓	✓
Outil Surface intelligente Appliquez rapidement une surface à n'importe quelle zone fermée (limité aux surfaces vectorielles)	✓	✓	✓	✓	✓
Outils Courbe Tracez des courbes plus lisses, économes en points nodaux, avec le nouvel outil B-Spline	✓	✓	Outil B-Spline, lignes perpendiculaire et tangentielle à 2 points	✓	✓



Tableau comparatif des versions

Fonctionnalités	CorelDRAW [®] Graphics Suite X7	CorelDRAW [®] Graphics Suite X6	CorelDRAW [®] Graphics Suite X5	CorelDRAW [®] Graphics Suite X4	CorelDRAW [®] Graphics Suite X3
Outils de dessin					
Cotes et légendes Accédez par un menu contextuel à tous les outils de cotation, nouveaux et améliorés.	✓	✓	✓	Fonctionnalité restreinte	Fonctionnalité restreinte
Lignes de connexion Diagrammes et organigrammes faciles à créer avec le connecteur de ligne, un nouvel outil dynamique qui les actualise aussi et qui veille au maintien des lignes de connexion pendant que vous repositionnez les encadrés	✓	✓	✓	Fonctionnalité restreinte	Fonctionnalité restreinte
Coordonnées de dessins (de l'objet) Doté d'un aperçu en direct, ce menu fixe vous permet de spécifier aussi bien la taille d'un nouvel objet que son emplacement sur la page.	✓	✓			
Guides dynamiques à l'écran Disposez des objets de manière précise, dès la première fois, grâce aux guides temporaires.	✓ AMÉLIORATION	✓	✓	✓	✓
Typographie					
Prise en charge des fonctionnalités avancées OpenType[®] Tirez meilleur parti des fonctions typographiques OpenType avancées, telles que les variantes contextuelles et stylistiques, les fractions, les ligatures, les ordinaux, les ornements, les petites capitalisations ou les lettres ornées.	✓ AMÉLIORATION	✓			
Scripts complexes Assurez-vous de la bonne typographie pour les glyphes utilisés par les langues asiatiques et moyen-orientales.	✓	✓			
Incorporation des polices Lorsque vous enregistrez les documents CorelDRAW, vous pouvez y incorporer les polices afin que les destinataires puissent afficher, imprimer et éditer les documents tels que conçus à l'origine.	✓ AMÉLIORATION		✓	✓	✓
Expérimentation des polices Ce menu fixe vous simplifie l'aperçu des polices, l'expérimentation et la sélection de la police idéale.	✓ NOUVEAUTÉ				
Prise en charge OpenType en langue asiatique : Appliquez des fonctions typographiques OpenType avancées, comme largeurs, formes, mesures verticales, variantes de kana verticaux, alternatives verticales et rotation, à un texte en langue asiatique.	✓ NOUVEAUTÉ				



Tableau comparatif des versions

Fonctionnalités	CorelDRAW [®] Graphics Suite X7	CorelDRAW [®] Graphics Suite X6	CorelDRAW [®] Graphics Suite X5	CorelDRAW [®] Graphics Suite X4	CorelDRAW [®] Graphics Suite X3
Typographie					
Caractères spéciaux, symboles et glyphes Le menu fixe Insérer des caractères a été remanié pour afficher tous les caractères, les symboles et les glyphes associés à une police sélectionnée et vous simplifier encore plus le choix et l'insertion des éléments voulus par vos documents.	✓ AMÉLIORATION				
Outils de mise en page					
Plans principaux Remaniées, les plans principaux vous facilitent la création de modèles spécifiques à la page pour vos documents multi-pages.	✓	✓			
Numéros de page Numérotez facilement toutes les pages d'un document, à partir d'une page donnée ou d'un nombre particulier. Plusieurs caractères au choix : alphabétique, numérique ou romain.	✓	✓			
Contenants interactifs Remplissez les objets PowerClip vides de graphiques témoin et d'encadrés de texte pour vous faciliter encore plus l'a prévisualisation du design avant de finaliser les éléments individuels du contenu.	✓	✓ AMÉLIORATION	✓	✓	✓
Texte de substitution Cliquez droit sur n'importe quel encadré de texte et garnissez-le de texte témoin pour évaluer très facilement l'apparence de votre document avant d'en finaliser le contenu.	✓	✓			
Formatage dynamique de texte Prévisualisez en temps réel les modifications du formatage avant de les appliquer.	✓	✓	✓	✓	✓
Tableaux Dressez des tableaux ou importez-en pour structurer vos mises en page comprenant texte et images.	✓	✓	✓	✓	
Guillemets internationaux Préférez les guillemets conventionnels selon les langues.	✓	✓	✓	Fonctionnalité restreinte	Fonctionnalité restreinte



Tableau comparatif des versions

Fonctionnalités	CorelDRAW® Graphics Suite X7	CorelDRAW® Graphics Suite X6	CorelDRAW® Graphics Suite X5	CorelDRAW® Graphics Suite X4	CorelDRAW® Graphics Suite X3
Web					
Création de sites Web Avec Corel® Website Creator™, logiciel de conception, de montage et de gestion de sites Web, vous pouvez vous assurer une présence Web, sans devoir apprendre à écrire du code, grâce à sa large panoplie de nouveaux gabarits et de SiteStyles, à sa prise en charge améliorée des feuilles CSS3 et à ses nouvelles fonctionnalités HTML5.	 AMÉLIORATION				
Dessins en pixels Dessinez en unités pixels grâce au nouveau mode Aperçu des pixels qui donne une représentation plus précise des dessins une fois affichés sur le Web.					
Édition d'images					
Outils Liquide Quatre nouveaux outils sensibles à la pression — Maculage, Attraction, Repoussement et Torsion — offrent d'intéressantes options de retouche photo dans Corel PHOTO-PAINT.	 NOUVEAUTÉ				
Objectif Masquage flou Accentuez des photos en augmentant le contraste des pixels adjacents et en préservant à la fois les détails haute et basse fréquence, comme les bords et les grandes structures.	 NOUVEAUTÉ				
Transparence et adoucissement interactifs du trait Utilisez les touches de modification pour ajuster de façon interactive la transparence et l'adoucissement des coups de pinceau.	 NOUVEAUTÉ				
Effets spéciaux Corel PHOTO-PAINT offre de nouveaux effets de caméra dont Flou Bokeh, Coloriser, Ton sépia et Machine temporelle.	 NOUVEAUTÉ				
Outil Masque planaire Offert dans Corel PHOTO-PAINT, cet outil vous permet de définir une zone adoucie modifiable, le long de lignes parallèles, et lorsqu'il est combiné avec un effet de flou, vous pouvez simuler la profondeur de champ en faisant ressortir un objet particulier et estomper les zones hors du masque planaire.	 NOUVEAUTÉ				
Correction de l'objectif Intégré dans la boîte de dialogue Redressement d'image, le nouveau curseur Corriger la déformation de l'objectif vous permet d'ajuster votre images pour en supprimer les distorsions convexe et œil de poisson.	 NOUVEAUTÉ				

Tableau comparatif des versions

Fonctionnalités	CorelDRAW [®] Graphics Suite X7	CorelDRAW [®] Graphics Suite X6	CorelDRAW [®] Graphics Suite X5	CorelDRAW [®] Graphics Suite X4	CorelDRAW [®] Graphics Suite X3
Édition d'images					
Graveur intelligent Supprimez facilement les zones non désirées d'une photo et ajustez en même temps le rapport hauteur/largeur d'origine.	✓	✓			
Mode Fusion généralisée Profitez des marges de manœuvre accrues lorsque vous appliquez un effet d'objectif à un groupe d'objets.	✓	✓			
Outil Redresser Optez pour les commandes interactives pour redresser facilement vos images.	✓	✓	✓	✓	
Réactions de l'histogramme Mettez à profit les rétroactions en temps réel.	✓	✓	✓	✓	
Effets Photo Vibrance, Niveaux de gris et Filtre photo : peaufinez vos images et photos.	✓	✓	✓		
Courbe de teinte et ajustements Réglez la nuance d'une image de manière plus précise.	✓	✓	✓	Fonctionnalité restreinte	Fonctionnalité restreinte
Flux du travail de conception					
Menu fixe Aligner et distribuer Sous sa forme nouvelle, ce menu fixe accélère non seulement l'accès à toutes les options d'alignement disponibles, mais aussi la mise en place précise des objets.	✓ NOUVEAUTÉ				
Codes QR Créez des codes QR uniques dotés de texte, de couleurs et d'images.	✓ NOUVEAUTÉ				
Menu fixe Styles de couleurs Visualisez, disposez et modifiez les styles de couleurs et l'harmonie des couleurs grâce aux apports à ce menu fixe.	✓ AMÉLIORATION	✓	✓	✓	✓
Recherche de couleurs complémentaires Reliez à un ensemble de règles toutes les couleurs dans une harmonie afin de pouvoir modifier les couleurs tout en préservant l'harmonie de celles-ci.	✓ NOUVEAUTÉ				



Tableau comparatif des versions

Fonctionnalités	CorelDRAW [®] Graphics Suite X7	CorelDRAW [®] Graphics Suite X6	CorelDRAW [®] Graphics Suite X5	CorelDRAW [®] Graphics Suite X4	CorelDRAW [®] Graphics Suite X3
Flux du travail de conception					
Guides dynamiques et d'alignement Prévisualisez, configurez et modifiez les guides d'alignement à partir de ce menu fixe. Si les nouveaux guides Espacement intelligent vous aident à placer les objets en respectant le même espacement que les objets voisins, les nouveaux guides Cotation intelligente vous aideront à redimensionner un objet ou le faire pivoter par rapport aux objets avoisinants.	 NOUVEAUTÉ				
Menu fixe Propriétés d'objet Ce menu fixe offre une nouvelle option à onglet qui n'affiche à la fois qu'un seul groupe de commandes de formatage privilégiant ainsi la tâche à accomplir.	 AMÉLIORATION				
Position du contour Les nouvelles options assurent la précision des objets en ce que vous pouvez positionner un contour à l'intérieur de l'objet, à l'extérieur de l'objet ou à cheval.	 NOUVEAUTÉ				
Transparence Les nouveaux paramètres simplifient encore plus l'application et l'ajustement de la transparence de l'objet.	 AMÉLIORATION				
Aperçu des styles d'objet Prévisualisez un style, avant de l'appliquer, dans le nouveau menu contextuel du menu fixe Styles d'objets.	 NOUVEAUTÉ				
Menu fixe Styles avec accès au moteur Créez facilement divers styles et jeux de styles — contour, surface, paragraphe, caractère et paragraphe — que vous pouvez modifier par la suite, une fois, et appliquer les changements, instantanément, à l'ensemble d'un projet.		 AMÉLIORATION			
Flux du travail de conception					
Styles de couleurs Ajoutez comme styles de couleurs les couleurs utilisées dans un document et simplifiez-vous plus que jamais le changement de couleur à l'échelle d'un projet.					
Harmonies des couleurs Regroupez les styles de couleurs d'un document pour pouvoir réaliser facilement des designs itératifs et en varier les nuances ou schèmes de couleurs.	 AMÉLIORATION				



Tableau comparatif des versions

Fonctionnalités	CorelDRAW® Graphics Suite X7	CorelDRAW® Graphics Suite X6	CorelDRAW® Graphics Suite X5	CorelDRAW® Graphics Suite X4	CorelDRAW® Graphics Suite X3
Flux du travail de conception					
Outil Sélection à main levée Sélectionnez objets ou formes, rapidement et avec souplesse, en traçant autour d'eux une zone de sélection.	✓	✓			
Menu fixe Propriétés d'objets Pour vous accélérer la mise au point des designs, ce menu fixe reconçu n'affiche maintenant que les options et les propriétés de formatage dépendant de l'objet.	✓	AMÉLIORATION	✓	✓	✓
Option Créer masque de détournage Appliquez un masque de détournage à un groupe d'objets sans modifier les objets individuels au sein du groupe.	✓	✓			
Vectorisation de bitmaps Transformez des bitmaps, en toute transparence, dans Corel® PowerTRACE™, en graphiques vectoriels éditables.	✓	✓	✓	✓	✓
Outil de collaboration Collaborez avec clients et collègues dans un espace de travail interactif et sécurisé.	ConceptShare	ConceptShare	ConceptShare	ConceptShare	
Fichiers PDF annotés Importez tous les commentaires et les annotations apposés par les collègues et les clients à un fichier PDF.	✓	✓	✓	✓	
Identification de polices Identifiez rapidement des polices à l'aide de WhatTheFont™, outil de MyFonts.com intégré dans CorelDRAW.	✓	✓	✓	✓	
Gestion des couleurs Paramètres de gestion des couleurs par défaut : cette boîte de dialogue permet d'établir les politiques de représentation très précise des couleurs et offre aux utilisateurs avancés une plage de contrôle accrue.	✓	✓	NOUVEAU moteur de gestion des couleurs	✓	✓
Prise en charge de Windows Color System Harmonisez facilement les couleurs entre les applications de Corel et de Microsoft.	✓	✓	✓		
Module de gestion des couleurs Adobe Harmonisez facilement les couleurs entre les applications de Corel et d'Adobe.	✓	✓	✓		



Tableau comparatif des versions

Fonctionnalités	CorelDRAW [®] Graphics Suite X7	CorelDRAW [®] Graphics Suite X6	CorelDRAW [®] Graphics Suite X5	CorelDRAW [®] Graphics Suite X4	CorelDRAW [®] Graphics Suite X3
Flux du travail de conception					
Palettes de couleurs non quadri PANTONE Les dernières palettes de couleurs non quadri sont prises en charge de même que de nouvelles palettes PANTONE.	✓	✓	✓	✓	✓
Palettes de couleurs du document Générez automatiquement, à la volée, une palette de couleurs pour chaque projet en vue des besoins ultérieurs.	✓	✓	✓		
Formats de fichiers pris en charge					
Fichiers RAW Importez les fichiers RAW de votre appareil photo numérique (des centaines des modèles pris en charge), retouchez-les directement et prévisualisez en temps réel les changements apportés	(> 25 nouveaux modèles d'appareils pris en charge)	(> 20 nouveaux modèles d'appareils pris en charge)	(> 30 nouveaux modèles d'appareils pris en charge)	(> 300 modèles d'appareils DSLR pris en charge)	
Fichiers PDF/A Établissez des fichiers au format PDF/A, le standard d'archivage électronique ISO.	✓	✓	✓	✓	
Prise en charge de produits Adobe Adobe Photoshop, Adobe Illustrator, PDF/A et Acrobat X : le flux de travail inter-applications, Corel et Adobe, est transparent	✓ AMÉLIORATION	✓	(Adobe CS4, Acrobat 9)	(Adobe CS3, Acrobat 8)	(Adobe CS2, Acrobat 6)
Produits Microsoft La prise en charge élargie comprend Microsoft Publisher (versions 2002, 2003, 2007 et 2010), Microsoft Word 2007 et Microsoft Visio [®] (2000-2007).	✓	✓ AMÉLIORATION	(MS Visio; MS Word 2007)	(Nouveauté : MS Publisher; MS Word 2007)	
Prise en charge AutoCAD DXF/DWG Travaillez et échangez les fichiers CAO standard derniers formats.	✓	✓	(AutoCAD [®] r2.5 - 2010)	(AutoCAD [®] r2.5 - 2007)	(AutoCAD [®] r12 - 2004)
Impression et publication					
PostScript Level 3 Les fichiers Postscript 3 sont complètement pris en charge aussi bien à la sortie qu'à l'importation. L'application Ghostscript est intégrée et simplifie le processus d'importation.	✓	✓	✓ AMÉLIORATION	✓	✓
Contrôle de vérification Contrôlez la qualité de votre fichier avant de l'imprimer, de l'exporter ou encore de le publier au format PDF. Le contrôle de vérification signale les problèmes potentiels et propose des solutions efficaces.	✓	✓	✓	✓	Fonctionnalité restreinte



Tableau comparatif des versions

Fonctionnalités	CorelDRAW [®] Graphics Suite X7	CorelDRAW [®] Graphics Suite X6	CorelDRAW [®] Graphics Suite X5	CorelDRAW [®] Graphics Suite X4	CorelDRAW [®] Graphics Suite X3
Impression et publication					
Épreuvage à l'écran Prévisualisez vos designs et les couleurs pour vous assurer de la qualité d'affichage sur divers périphériques de sortie ou applications destinés à recevoir vos designs.	✓	✓	✓		
Fusion Combinez un texte, tiré d'une source de données, et un dessin pour mettre au point des invitations, des étiquettes et autres documents personnalisés	✓	✓	✓	Fonctionnalité restreinte	Fonctionnalité restreinte
Performances					
Affichage multi-écran Désancrez votre projet, des menus fixes et des barres d'outils, puis faites-les glisser hors de la fenêtre de l'application.	✓ NOUVEAUTÉ				
Prise en charge de moniteurs haute résolution Les applications de la suite ont été optimisées hautes résolutions ppp, ce qui donne à l'écran, à commencer par les éléments de l'interface utilisateur, un affichage net et lisible.	✓ NOUVEAUTÉ				
Prise en charge native 64 bits Maniez les fichiers volumineux plus rapidement que jamais grâce à la prise en charge des processeurs 64 bits.	✓	✓			
Processeurs multicœurs Exécutez les tâches aussi rapidement que vos projets. Les nouveaux apports tirent parti de la puissance de traitement du processeur multicœur de votre ordinateur.	✓	✓ AMÉLIORATION	✓		
Compatibilité avec Windows 7, Windows 8.0 et 8.1 Évoluez dans l'environnement Windows dernier cri navigable au doigt sur écran tactile (moniteur à écran tactile requis).	✓	✓			
Mise à jour dynamique du produit Accédez aux mises à jour les plus récentes : produits, ressources complémentaires et conseils.	✓	✓	✓	✓	



Tableau comparatif des versions

Fonctionnalités	CorelDRAW® Graphics Suite X7	CorelDRAW® Graphics Suite X6	CorelDRAW® Graphics Suite X5	CorelDRAW® Graphics Suite X4	CorelDRAW® Graphics Suite X3
Déploiement et automatisation					
Windows Installer (MSI) Déployez efficacement la suite graphique grâce à la prise en charge du programme MSI et à l'aide du guide de déploiement prévu pour les administrateurs TI.	✓	✓	✓	✓	✓
Microsoft Visual Basic pour Applications Automatisez votre flux de travail et les tâches de création.	(v7.1)	(v7.1)	(v6.4)	(v6.4)	(v6.3)
Microsoft Visual Studio Tools pour Applications En version 2012, ce logiciel vous permet de personnaliser CorelDRAW Graphics Suite via Visual Basic.Net et Visual C#, de même que de l'intégrer à Visual Studio 2012 Professional (ou ultérieure) pour créer des macros qui tirent parti de Net Framework.	✓				
Ressources d'apprentissage et documentation					
Tutoriels vidéo et capsules conseils Apprenez à exécuter des tâches de conception populaires.	Vidéos e formation (plus de 5 heures dont 1,5 h de contenu nouveau)	(vidéo de formation de plus de 2 heures)	(vidéo de formation de plus de 2 heures)	(vidéo de formation de plus de 2 heures)	
Guide de démarrage rapide Ce guide met en évidence les outils et commandes usuels afin que vous puissiez démarrer rapidement vos projets.	✓ NOUVEAUTÉ				
Conseils d'experts Ce volet propose à titre d'illustration des créations commentées d'un certain nombre d'experts de CorelDRAW	✓ AMÉLIORATION	✓	✓	✓	
Avis de contenu L'écran d'accueil a été repensé pour vous aviser lorsque de nouveautés — contenu, mises à jour de l'application et ressources d'apprentissage — sont disponibles.	✓ NOUVEAUTÉ				
Contenu					
Cliparts professionnels Plus de 10 000 images clipart prêtes à l'emploi ou à stimuler votre créativité	>10,000	>10,000	> 10,000 (+ nouveaux modèles de véhicules)	>10,000 (~40 % de nouveautés)	
Photothèque 2 000 photos de haute qualité pour étoffer vos designs	✓	✓	✓	✓	✓

Tableau comparatif des versions

Fonctionnalités	CorelDRAW [®] Graphics Suite X7	CorelDRAW [®] Graphics Suite X6	CorelDRAW [®] Graphics Suite X5	CorelDRAW [®] Graphics Suite X4	CorelDRAW [®] Graphics Suite X3
Contenu					
Polices spécialisées Plus de 1 000 polices, dont des polices de conception et de gravure, connues des professionnels	✓	>1,000; + NOUVEAUTÉS Helvetica [®] , Frutiger [®]	>1 000; polices Premium incluses	>1 000 polices (dont des polices WGL4 et de gravure)	✓
Modèles de conception Plus de 375 modèles professionnels et de 2 000 modèles de véhicule pour démarrer rapidement vos projets	✓ AMÉLIORATION	✓	AMÉLIORATION ! Plus de 90 NOUVEAUX modèles	(~80 NOUVEAUX modèles)	(Collection de designs en option)
Options d'achat					
Licence multiposte Procurez-vous un seul numéro de série pour plusieurs utilisateurs inscrits.	✓ NOUVEAUTÉ				
Abonnement Louez CorelDRAW Graphics Suite au mois ou par an et tirez parti de tous les avantages du statut de membre Premium CorelDRAW.	✓	✓			
Membre Premium Une fois acquis, ce statut vous donne accès au contenu exclusif, aux nouvelles fonctionnalités, prioritairement, et à la prochaine version majeure de CorelDRAW Graphics Suite, sans frais supplémentaires.	✓	✓			