
































Functie	CorelDRAW® Graphics Suite X5	CorelDRAW® Graphics Suite X4	CorelDRAW® Graphics Suite X3	CorelDRAW® Graphics Suite 12	CorelDRAW® Graphics Suite 11
Toegang tot ontwerpelementen					
Ingebouwde functie voor het indelen van inhoud Versnel uw werkstroom met Corel CONNECT, waarmee u onmiddellijk afbeeldingen, sjablonen, lettertypen en foto's op uw computer kunt vinden.	✓ NIEUW!				
Voorkeuzen nieuw leeg document/nieuwe afbeelding Kies uit een groot aantal voorkeuzebestemmingen, documentformaten en kleurinstellingen met het dialoogvenster Een nieuw document/ Nieuwe afbeelding maken.	✓ NIEUW!				
Zoeken naar sjablonen, met verbeterde voorbeeldweergave Vind altijd de juiste sjabloon met het nieuw ontworpen dialoogvenster Nieuw van sjabloon, nu met een verbeterde voorbeeldfunctie.	✓	✓			
Voorbeeldminiaturen in hoge kwaliteit U kunt snel CorelDRAW®- en Corel® PHOTO-PAINT™-bestanden zoeken en indelen.	✓	✓			
Gebruikersinterface					
Verbeterd Welkomstschermb U krijgt snel toegang tot recent gebruikte documenten, sjablonen, leermiddelen en inspirerende ontwerpen.	✓	✓			
Optie Werkbalken vastzetten Zet werkbalken vast en voorkom dat u deze verplaatst. U kunt ze naar wens weer ontgrendelen en een nieuwe positie geven.	✓ NIEUW!				
Aanpasbare werkruimten Pas de opdrachtbalken en de knopindeling aan uw werkstroom aan, of gebruik vooraf gedefinieerde werkruimten die te vergelijken zijn met Adobe® Illustrator® of Adobe® Photoshop®.	✓	✓ (Nieuw: XML- werkruimtebestanden)	✓	✓	(✓)
Ondersteuning voor aanraakschermen in Windows® 7 Navigeer met uw vingertoppen met ondersteuning voor de nieuwste technologie voor aanraakschermen van Windows. (Computer met aanraakscherm vereist.)	✓ NIEUW!				
Uiterlijk van Windows® 7/Windows Vista® Ontwerp in de gemoderniseerde en intuïtievare werkomgeving van Windows 7, met nieuwe pictogrammen, menu's en besturingselementen.	✓ VERBETERD!	✓			









Funcie	CorelDRAW [®] Graphics Suite X5	CorelDRAW [®] Graphics Suite X4	CorelDRAW [®] Graphics Suite X3	CorelDRAW [®] Graphics Suite 12	CorelDRAW [®] Graphics Suite 11
Tekengereedschappen					
Maasvulling Ontwerp voorwerpen met een vulling in meerdere kleuren, die vloeiender overlopen. Geef voorwerpen achter afzonderlijke knooppunten weer met een nieuwe optie voor transparantie.	✓ VERBETERD!	✓	✓	✓	✓
Pipet Gebruik het verbeterde Pipet- en Verfemmergereedschap om doelmatig kleuren, voorwerpeigenschappen, effecten en transformaties te kopiëren van een voorwerp naar het andere.	✓ VERBETERD!	✓	✓	✓	
Slim vulgereedschap Pas snel een vulling toe op elk ingesloten gebied.	✓	✓	✓		
Krommegereedschappen Maak effener krommen, met minder knooppunten dan voorheen, met het nieuwe B-gleufgereedschap.	✓ NIEUW! B-gleufgereedschap, 2-puntsloodlijnen en 2-puntsraaklijnen	✓	✓	✓	✓ Nieuwe 3- puntstekengereedschappen
Afmetingen en beschrijvingen U vindt de verbeterde afmetingsgereedschappen samen in één handige keuzelijst in het vervolgmenu.	✓ NIEUW EN VERBETERD!	(✓)	(✓)	(✓)	(✓)
Lijst/schulp/facet-gereedschap U kunt makkelijk en nauwkeurig voorwerpen vormgeven met afgeronde hoeken, waarbij de hoeken van rechthoeken zuiver blijven.	✓ VERBETERD!	✓	✓		
Verbindingslijnen U kunt gemakkelijk grafieken en stroomdiagrammen maken met het nieuwe Verbindingslijngereedschap, waarmee het diagram dynamisch wordt bijgewerkt en lijnverbindingen niet worden verbroken bij het verplaatsen van vakken.	✓ NIEUW EN VERBETERD!	(✓)	(✓)	(✓)	(✓)
Tekenen met coördinaten U kunt nauwkeurig zowel het formaat als de locatie van een nieuw voorwerp op de pagina opgeven met het livevoorbeeld van het koppelenster Voorwerpcoördinaten.	✓ NIEUW!				
Dynamische hulplijnen op het scherm Deel voorwerpen nauwkeurig in met de nu beschikbare tijdelijke hulplijnen.	✓ VERBETERD!	✓	✓	✓	

Functie	CorelDRAW [®] Graphics Suite X5	CorelDRAW [®] Graphics Suite X4	CorelDRAW [®] Graphics Suite X3	CorelDRAW [®] Graphics Suite 12	CorelDRAW [®] Graphics Suite 11
Tekengereedschappen					
Voorwerpen magnetisch op het scherm Oefen meer controle uit over plaatsing en indeling van afbeeldingen met het schermgereedschap Voorwerpen magnetisch.	✓ VERBETERD!	✓	✓	✓	
Slim tekengereedschap U kunt voorwerpen gemakkelijk manipuleren dankzij slimme herkenning en verwerking van voorwerpen.	✓ VERBETERD! voor Windows Touch	✓	✓	✓	
Artistieke media-gereedschappen U kunt het gewenste Artistieke Media-gereedschap nauwkeurig en doelmatig selecteren dankzij een levensecht livevoorbeeld van elk gereedschap in een handig vervolgmenu.	✓ VERBETERD!	✓	✓	✓	✓
Indelingsgereedschappen					
Tabellen Maak en importeer tabellen als gestructureerde lay-out voor tekst en afbeeldingen.	✓	✓			
Live tekstopmaak U kunt een voorbeeld in real-time weergeven van wijzigingen in tekstopmaak voordat u deze toepast op het document.	✓	✓			
Internationale aanhalingstekens U kunt aanhalingstekens aanpassen voor specifieke talen.	✓	✓	(✓)	(✓)	
Bijsnijdgereedschap U kunt snel ongewenste gebieden verwijderen uit voorwerpen, foto's en vectorafbeeldingen.	✓	✓	✓		
Webafbeeldingen					
Flash-animatiegereedschappen U kunt prachtige interactieve Adobe [®] Flash [®] -animaties, -vaandels en meer maken met SWiSH miniMax 2 (in het Engels), dat geïntegreerd is in CorelDRAW Graphics Suite.	✓ NIEUW!			(✓)	(✓)
Webafbeeldingen optimaliseren Vergelijk het resultaat van verschillende instellingen om de beste uitvoerindeling te bepalen in het dialoogvenster Exporteren voor het web.	✓ VERBETERD!	✓	✓	✓	✓
Afbeeldingssegmenten Segmenteer een afbeelding in meerdere kleine bestanden voor optimalisatie van webpagina's.	✓ VERBETERD!	✓	✓	✓	✓

Functie	CorelDRAW [®] Graphics Suite X5	CorelDRAW [®] Graphics Suite X4	CorelDRAW [®] Graphics Suite X3	CorelDRAW [®] Graphics Suite 12	CorelDRAW [®] Graphics Suite 11
Webafbeeldingen					
Hotspots, koppelingen en bladwijzers Wijs doelmatiger bladwijzers, koppelingen en gegevens toe voor interactieve afbeeldingen met deze gestroomlijnde gereedschappen.	✓ VERBETERD!	✓	✓	✓	✓
Ontwerpen in pixels Maak en bekijk tekeningen in werkelijke pixeleenheden met de voorbeeldweergave Pixels, die u een nauwkeuriger weergave biedt van hoe een ontwerp er op het web uitziet.	✓ NIEUW!				
Hexadecimale kleurwaarden Kies kleuren voor webafbeeldingen door hun hexwaarde weer te geven. U beschikt nu over meerdere opties voor het weergeven van hex-kleurwaarden.	✓ VERBETERD!	✓	✓	✓	✓
Afbeeldingen bewerken					
Afbeelding rechtzetten U kunt snel en makkelijk afbeeldingen rechtzetten met interactieve besturingen.	✓	✓			
Terugkoppeling uit het histogram U ontvangt feedback in real-time uit het histogram.	✓	✓			
Afbeeldingsaanpassingslab Pas foto's snel en doelmatig aan in de krachtige toepassing Corel PHOTO-PAINT.	✓	✓	✓		
Uitsnedelab Teken met een stift een lijn rond een selectie en vul de selectie om het masker te voltooien.	✓	✓	✓	✓	
Steunkleurkanalen Maak en wijzig afbeeldingen met steunkleuren met Corel PHOTO-PAINT.	✓	✓	✓		
Retoucheergereedschap Verwijder oneffenheden uit afbeeldingen en bekijk het resultaat in real-time.	✓	✓	✓	✓	
Aanpassingen in toonkrommen U kunt de toon van een afbeelding met grotere nauwkeurigheid aanpassen.	✓	✓	(✓)	(✓)	(✓)
Foto-effecten Verfraai uw foto's met effecten als Levendigheid, Grijstinten en Fotofilter.	✓ NIEUW EN VERBETERD!				

Funcie	CorelDRAW® Graphics Suite X5	CorelDRAW® Graphics Suite X4	CorelDRAW® Graphics Suite X3	CorelDRAW® Graphics Suite 12	CorelDRAW® Graphics Suite 11
Ontwerpwerkstroom					
Bitmaps omzetten in vectorafbeeldingen Zet bitmaps soepel om in bewerkbare vectorafbeeldingen met Corel® PowerTRACE™.	 VERBETERD! Corel® PowerTRACE™	 (Corel PowerTRACE)	 (Corel PowerTRACE)	 (Corel TRACE)	 (Corel TRACE)
Samenwerkingstool Werk samen met collega's en opdrachtgevers aan ontwerpen in een veilige onlinewerkruimte.	 CorelDRAW® ConceptShare™	 CorelDRAW ConceptShare			
PDF met opmerkingen Alle opmerkingen en aantekeningen blijven behouden bij het importeren van een PDF-bestand, voor verbeterde samenwerking met opdrachtgevers en collega's.					
Lettertype-identificatie Bespaar tijd en identificeer lettertypen direct vanuit CorelDRAW, met het geïntegreerde gereedschap WhatTheFont™ van MyFonts.com.					
Volledige ondersteuning voor unicode Profiteer van volledige ondersteuning voor alle talen bij het maken van afbeeldingen.					
Symbolen (verwijzingen naar grafische voorwerpen) Verklein de bestandsgrootte en werk aan gemeenschappelijke voorwerpen door een voorwerp eenmalig te definiëren en bij te werken en het vervolgens vele malen opnieuw te gebruiken.					
Kleurenbeheer Stel een kleurbeleid in voor toepassingen om de nauwkeurigste kleurweergave te verkrijgen met het dialoogvenster Standaardkleurenbeheerinstellingen, dat grotere controle biedt voor geavanceerde gebruikers.	 NIEUW! Kleurenbeheerengine				
Ondersteuning voor Windows® Kleursysteem Laat kleuren makkelijk overeenstemmen tussen Corel-toepassingen en Microsoft-toepassingen.					
Adobe Color Management Module Laat kleuren makkelijk overeenstemmen tussen Corel-toepassingen en Adobe-toepassingen.					

Funcie	CorelDRAW [®] Graphics Suite X5	CorelDRAW [®] Graphics Suite X4	CorelDRAW [®] Graphics Suite X3	CorelDRAW [®] Graphics Suite 12	CorelDRAW [®] Graphics Suite 11
PANTONE[®]-steunkleurprofielen Profiteer van de ondersteuning voor de nieuwste steunkleurprofielen en nieuwe PANTONE-paletten.	 NIEUW! 8 Goe [™] - en Fashion & Home-kleurenpaletten meegeleverd	 NIEUW! (11 Pantone coated-, uncoated- en matte-paletten)			
Documentkleurenpaletten Genereer automatisch een eigen kleurenpalet voor elk ontwerpproject. In de toekomst hebt u snelle toegang tot de projectkleuren.	 NIEUW!				
Ondersteuning voor bestandsindelingen					
Ingebouwde ondersteuning voor RAW-afbeeldingen U kunt RAW-camerabestanden rechtstreeks importeren vanaf uw digitale camera (met ondersteuning voor honderden camera's) en een voorbeeld weergeven van wijzigingen in real-time.	 VERBETERD! (> 30 nieuwe cameramodellen ondersteund)	 (> 300 digitale spiegelreflexcamera's ondersteund)			
PDF-bestanden met wachtwoordbeveiliging U kunt opties voor beveiliging en gebruikerstoegang voor PDF-bestanden instellen voor weergave, bewerken en afdrukken.	 VERBETERD!				
Ondersteuning voor PDF/A Bewaar bestanden voor de toekomst met de bestandsindeling PDF/A, een ISO-standaard voor elektronische archivering.					
Ondersteuning voor Adobe-producten Garandeer een naadloze werkstroom tussen Corel- en Adobe-toepassingen dankzij aanvullende ondersteuning voor Adobe [®] Photoshop [®] , Adobe [®] Illustrator [®] , PDF/A en Acrobat [®] 9 (PDF 1.7).	 VERBETERD!	 (Adobe CS3, Acrobat 8)	 (Adobe CS2, Acrobat6)	 (AI 10, Acrobat5)	 (AI 10, Acrobat5)
Wizard Exporteren naar Office Publiceer met gemak ontwerpen naar een bestandsindeling voor Microsoft [®] Word of Microsoft [®] PowerPoint [®] .					
Ondersteuning voor Microsoft-producten Profiteer van de uitgebreide ondersteuning voor Microsoft [®] Publisher (ver. 2002, 2003 en 2007), en voor Microsoft [®] Word 2007 en Microsoft [®] Visio [®] (2000-2007).	 VERBETERD! (MS Visio; MS Word 2007)	 (Nieuw: MS Publisher; MS Word 2007)			
CGM v4-ondersteuning Importeer en exporteer bestanden in de meest recente CGM-standaardindeling.	 VERBETERD!				

Funcie	CorelDRAW [®] Graphics Suite X5	CorelDRAW [®] Graphics Suite X4	CorelDRAW [®] Graphics Suite X3	CorelDRAW [®] Graphics Suite 12	CorelDRAW [®] Graphics Suite 11
AutoCAD[®] DWG™/DXF™-ondersteuning Werk met ondersteuning voor de meest recente standaard CAD-bestandsindelingen (voor uitwisseling).	 VERBETERD! (AutoCAD [®] r2.5 - 2010)	 (AutoCAD [®] r2.5 - 2007)	 (AutoCAD [®] r12 - 2004)	 (AutoCAD [®] r12 - 2002)	 (AutoCAD [®] r12 - 2002)
HPGL-ondersteuning (PLT) Ondersteuning voor geavanceerde plotterinstellingen.	 VERBETERD!				
TIFF-ondersteuning Nieuwe compressietypen worden ondersteund, evenals Adobe CS4 TIFF-instellingen.	 VERBETERD!				
Afdrukken en publicatie					
Verzamelen voor printservice Verzamel lettertypen, kleurprofielen en andere bestandsgegevens met deze uitvoeroptie, waarmee het makkelijker wordt om werk te delen met een printservice.	 VERBETERD!				
PostScript[®] Level 3-ondersteuning Postscript 3-bestanden worden nu volledig ondersteund voor uitvoer en import. Het importeerproces wordt gestroomlijnd dankzij een geïntegreerde Ghostscript-toepassing.	 VERBETERD!				
Beheer bij uitvoer (Preflight) U kunt kwaliteitscontrole uitvoeren voordat u bestanden afdrukt, exporteert of als PDF publiceert. Bij deze uitvoercontrole (Preflight) worden potentiële problemen aangegeven, met oplossingen voor het verhelpen ervan.					
Voorbeeldweergave voor overdrukken U kunt probleemloos afdrukken doordat u een voorbeeld kunt weergeven van de kleuren van gebieden waarin overlappende voorwerpen zijn ingesteld op Overdrukken.					
Proefkleuren op het scherm Bekijk een getrouw voorbeeld van hoe illustraties en kleuren er op verschillende uitvoerapparaten of in andere toepassingen uitzien waarnaar u moet uitvoeren.	 NIEUW!				
Samengevoegd afdrukken Voeg tekst uit een gegevensbron samen met een tekening om snel persoonlijke uitnodigingen, adresetiketten en andere projecten te maken.					

Functie	CorelDRAW [®] Graphics Suite X5	CorelDRAW [®] Graphics Suite X4	CorelDRAW [®] Graphics Suite X3	CorelDRAW [®] Graphics Suite 12	CorelDRAW [®] Graphics Suite 11
Prestaties					
Multi-core ondersteuning U kunt uw taken sneller voltooiën dankzij aanzienlijke verbeteringen in de prestaties, onder andere via multi-core verwerking, zodat de kracht van uw computer optimaal wordt benut.	✓ NIEUW!				
Compatibel met Windows[®] 7 Werk in de nieuwste Windows-omgeving dankzij ondersteuning voor navigatie op aanraakschermen. (Computer met aanraakscherm vereist.)	✓ NIEUW!				
Windows Vista[®]-integratie Doe uw voordeel met de vernieuwingen van Windows Vista [®] om doelmatiger naar bestanden te zoeken, trefwoorden en notities toe te voegen en projecten in te delen.	✓	✓			
Windows[®] XP-ondersteuning U kunt CorelDRAW gebruiken in een Windows [®] XP-omgeving.	✓	✓	✓	✓	
Dynamische productupdates U krijgt onmiddellijke toegang tot de meest recente productupdates, nieuwe content en tips en trucs.	✓	✓			
Nieuwe functies weergeven Geef alle nieuwe gereedschappen en functies weer die zijn toegevoegd sinds de eerdere versie die u hebt van CorelDRAW Graphics Suite.	✓	✓	✓		
Implementatie en automatisering					
Meertalige interface implementeren (schakelen tussen talen) Profiteer van naadloze netwerkimplementatie in meertalige omgevingen met opties voor het overschakelen tussen talen voor gebruikers en ondersteuning voor Windows [®] 7 MUI (multilingual user interface).	✓ VERBETERD!	✓	✓	✓	
Windows[®] Installer-ondersteuning (MSI) Distribueer software probleemloos dankzij MSI-ondersteuning en een implementatiehandleiding voor IT-beheerders.	✓ VERBETERD!	✓	✓	✓	
Microsoft[®] Visual Basic[®] for Applications Automatiseer uw werkstroom en creatieve taken.	✓ v6.4	✓ v6.4	✓ v6.3	✓	✓
Microsoft[®] Visual Studio Tools for Applications (VSTA) Creëer dynamische invoegtoepassingen met Microsoft VSTA, een technologie voor flexibele automatisering.	✓ NIEUW!				

Functie	CorelDRAW [®] Graphics Suite X5	CorelDRAW [®] Graphics Suite X4	CorelDRAW [®] Graphics Suite X3	CorelDRAW [®] Graphics Suite 12	CorelDRAW [®] Graphics Suite 11
Macro's opnemen Gebruik het koppelvenster Macrobeheer om gemakkelijker macro's op te nemen, in te delen, weer te geven en af te spelen bij het automatiseren van taken die u steeds moet herhalen.	✓ VERBETERD!	✓	✓	✓	✓
Leermiddelen en documentatie					
Koppelvenster Hints U kunt handige tips over toepassingen en gereedschappen weergeven bij het selecteren van items en het werken in de suite.	✓ VERBETERD!	✓	✓		
Studielessen op video Zoek en bekijk videostudielessen (met veelgebruikte ontwerptaken, in het Engels) direct met een nieuw zoekprogramma voor video's.	✓ Meer dan 2 uur aan nieuwe trainingsvideo's (in het Engels)	✓ (2 uur aan trainingsvideo's)			
Handboek Laat u inspireren om meer te doen dan u ooit voor mogelijk had gehouden met dit fraaie handboek, dat een inleiding bevat van de werkruimte van elke toepassing en Inzichten van de kenners.	✓ NIEUW!				
Inzichten van de kenners Leer van CorelDRAW-kenners die praktische en echte voorbeelden toelichten van goed ontwerp.	✓ NIEUW EN VERBETERD! (6 nieuwe studielessen van kenners)	✓ (6 nieuwe studielessen van kenners)	✓ (7 studielessen van kenners)		
Inhoud					
Professionele clipart Geef uw creativiteit een steuntje met meer dan 10.000 clipart-afbeeldingen voor ontwerpen en projecten.	> 10.000 +NIEUWE voertuigsjablonen	> 10.000 (~40% nieuw)	✓	✓	✓
Kwalitatief hoogwaardige foto's Verfraai uw ontwerpen met 1000 foto's van hoge kwaliteit voor uw creaties.	✓	✓ (GEHEEL NIEUW!)	✓	✓	✓
Specialistische lettertypen Kies uit het grote aanbod aan lettertypen met meer dan 1000 professionele lettertypen en populaire lettertypen voor ontwerp en gravures.	> 1000 +NIEUW Lettertypen Frutiger, Helvetica, Garamond en Futura meegeleverd	> 1000 (incl. WGL4-lettertypen en lettertypen voor gravures)	✓	✓	✓
Ontwerpsjablonen Ga snel aan de slag met meer dan 375 professionele ontwerpsjablonen die uitleg en trefwoorden bevatten.	✓ VERBETERD! Meer dan 90 NIEUWE sjablonen	✓ (~80 NIEUWE sjablonen)	(✓) (optionele Design Collection)		