

















功能	CorelDRAW [®] Graphics Suite X5	CorelDRAW [®] Graphics Suite X4	CorelDRAW [®] Graphics Suite X3	CorelDRAW [®] Graphics Suite 12	CorelDRAW [®] Graphics Suite 11
访问设计资产					
内置内容组织器 利用 Corel CONNECT 可加快您的工作流程，因为 Corel CONNECT 可以在计算机上立即找到图形、模板、字体和图像。	✓ 新增功能！				
空白文档/图像预设 通过“创建新文档/图像”对话框选择各种预设目标、文档大小和颜色设置。	✓ 新增功能！				
模板搜索和增强的预览 重新设计的“从模板新建”对话框包含增强的预览功能，使用该对话框可找到作业的合适模板。	✓	✓			
高质量缩略图预览 轻松查找和组织 CorelDRAW [®] 和 Corel PHOTO-PAINT [®] 文件。	✓	✓			
用户界面					
增强的欢迎屏幕 快速访问最近使用的文档、模板、学习工具和创新设计。	✓	✓			
锁定的工具栏选项 通过锁定工具栏的位置，防止工具栏移动可随时在屏幕上解锁和重新放置工具栏。	✓ 新增功能！				
可自定义的工作区 自定义命令栏和按钮排列方式以适合您的工作流程，或者使用与 Adobe [®] Illustrator [®] 或 Adobe [®] Photoshop [®] 类似的预设工作区。	✓	✓ (新增功能： XML 工作区文件)	✓	✓	(✓)
Windows[®] 7 的触控支持 利用 Windows 的最新触摸屏技术支持，可通过手指触摸进行导航。（需要触摸屏计算机）。	✓ 新增功能！				
Windows[®] 7/Windows Vista[®] 外观 在 Windows 7 现代的、更直观的工作环境中进行设计，可采用 Windows 7 提供的新图标、菜单和控件。	✓ 增强功能！	✓			

✓ = 包含的功能
(✓) = 有限功能可用性

功能	CorelDRAW® Graphics Suite X5	CorelDRAW® Graphics Suite X4	CorelDRAW® Graphics Suite X3	CorelDRAW® Graphics Suite 12	CorelDRAW® Graphics Suite 11
绘画工具					
网状填充 利用更流畅的颜色过渡设计多颜色填充的对象。通过新的透明度选项显露各个节点后面的对象。	✓ 增强功能！	✓	✓	✓	✓
滴管 使用增强的“滴管”和“颜料桶”工具将颜色、对象属性、效果和变换高效地从一个对象复制到另一个对象。	✓ 增强功能！	✓	✓	✓	
“智能填充”工具 快速填充任意封闭区域。	✓	✓	✓		
“曲线”工具 通过新的 B-Spline 工具使用比以前更少的节点来创建更平滑的曲线。	✓ 新增功能！ B-Spline 工具， 2 点垂直线和切线	✓	✓	✓	✓ 新的 3 点绘图工具
尺寸和标注 新的改进尺寸工具已经集成到一个便利的下拉菜单中，您可从这个展开的菜单中找到这些新的改进尺寸工具。	✓ 新增和增强功能！	(✓)	(✓)	(✓)	(✓)
圆角/扇形切角/倒角工具 可轻松、准确地塑造带曲角的对象的形状，并保留矩形角的完整性。	✓ 增强功能！	✓	✓		
连线 通过新的“连线”工具可轻松创建图表和流程图，该工具可动态更新图表，以使线条在您重新放置方框时保持连接。	✓ 新增和增强功能！	(✓)	(✓)	(✓)	(✓)
坐标绘图 通过“对象坐标”泊坞窗的实时预览功能准确指定新对象的大小及其页面位置。	✓ 新增功能！				
屏幕动态导线 通过临时导线首次准确地布置对象。	✓ 增强功能！	✓	✓	✓	
屏幕对象对齐 通过“屏幕对象对齐”工具对图形的位置和布置提供更多控制。	✓ 增强功能！	✓	✓	✓	

功能	CorelDRAW [®] Graphics Suite X5	CorelDRAW [®] Graphics Suite X4	CorelDRAW [®] Graphics Suite X3	CorelDRAW [®] Graphics Suite 12	CorelDRAW [®] Graphics Suite 11
绘画工具					
“智能绘图”工具 通过对形状的智能识别和处理，可轻松地操作对象。	✓ 增强功能！ (针对Windows Touch的 增强功能！)	✓	✓	✓	
艺术笔工具 在方便的下拉菜单中，每个工具的准确实时预览功能，精确、高效地选择所需要的艺术笔工具。	✓ 增强功能！	✓	✓	✓	✓
版面布局工具					
表格 创建和导入可为文本及图形提供结构布局的表。	✓	✓			
活动文本格式 在将文本格式更改应用于文档前，实时预览这些更改。	✓	✓			
国际化的引号 自定义特定语言的引号。	✓	✓	(✓)	(✓)	
“裁剪”工具 快速删除对象、图片和矢量图像中不需要的区域。	✓	✓	✓		
Web 图形					
Flash 动画工具 使用 SWiSH miniMax 2 创建令人惊奇的交互式 Adobe [®] Flash [®] 动画、条幅等，并集成到 CorelDRAW Graphics Suite 中。	✓ 新增功能！			(✓)	(✓)
Web 图像优化 使用“Web 导出”对话框来比较各种过滤设置的结果，以确定最佳的输出格式。	✓ 增强功能！	✓	✓	✓	✓
图像切片 将图像切成多个较小的文件以优化网页。	✓ 增强功能！	✓	✓	✓	✓

功能	CorelDRAW [®] Graphics Suite X5	CorelDRAW [®] Graphics Suite X4	CorelDRAW [®] Graphics Suite X3	CorelDRAW [®] Graphics Suite 12	CorelDRAW [®] Graphics Suite 11
Web 图形					
热点、链接和书签 使用这些简化的工具更高效地分配交互式图形的书签、链接和数据。	 增强功能！				
像素单位设计 在“像素预览”模式中用实际像素单位查看和创建绘图，以便能够更准确地表示您的设计在 Web 上的显示方式。	 新增功能！				
十六色值 通过查看十六进制值选择 Web 图形的颜色。您现在有多个查看十六色值的选项。	 增强功能！				
图像编辑					
矫正图像 使用交互式控件快速、轻松地矫正图像。					
柱状图反馈 实时接收柱状图反馈。					
图像调整实验室 使用强大的 Corel PHOTO-PAINT 应用程序轻松、高效地调整照片。					
剪切图 Lab 使用标记笔在所选区域周围绘制一条线，并填充该区域以完成遮罩					
专色色频 使用 Corel PHOTO-PAINT 创建和修改包含专色的图像。					
润色工具 去除图像中的缺陷，并实时查看效果。					
调合曲线调整 更准确、精确地调整图像的色调。					
照片效果 使用“振动”、“灰度”和“照片过滤器”效果美化照片。	 新增和增强功能！				

功能	CorelDRAW [®] Graphics Suite X5	CorelDRAW [®] Graphics Suite X4	CorelDRAW [®] Graphics Suite X3	CorelDRAW [®] Graphics Suite 12	CorelDRAW [®] Graphics Suite 11
设计工作流程					
位图矢量化 使用 Corel [®] PowerTRACE™ 流畅地将位图转换为可编辑的矢量图形。	 增强功能！ Corel [®] PowerTRACE™	 (Corel PowerTRACE)	 (Corel PowerTRACE)	 (Corel TRACE)	 (Corel TRACE)
协作工具 在安全的连线工作区与同事和客户在设计方面进行协作。	 CorelDRAW [®] ConceptShare™	 CorelDRAW [®] ConceptShare			
带注释的 PDF 在导入 PDF 文件时保留所有注释和标注，从而更好地与客户和同事进行协作。					
字体识别 使用来自 MyFonts.com 的集成 WhatTheFont™ 工具，从 CorelDRAW 直接识别字体，以节省时间。					
全面的 Unicode 支持 创建图形时可尽情使用国际化语言支持。					
符号（引用的图像对象） 通过定义和更新公共对象一次，然后多次复用，可降低文件大小并处理这些对象。					
色彩管理 通过“默认色彩管理设置”对话框设置应用程序颜色策略，以实现更准确的色彩显示，从而为高级用户提供更多控制。	 新增功能！ 色彩管理引擎				
Windows[®] 色彩系统支持 轻松匹配 Corel 与 Microsoft 应用程序之间的颜色。					
Adobe 色彩管理模块 轻松匹配 Corel 与 Adobe 应用程序之间的颜色。					
PANTONE[®] 专色配置文件 获得最新专色配置文件的支持，以及来自 PANTONE 的新面板。	 新增功能！ 包含 8 Goe™ 和 Fashion & Home 调色板	 新增功能！ (11 个 Pantone 涂层无涂层和毛边面板)			
文档调色板 自动地为每个设计项目动态生成定制调色板。将来可快速访问此项目的颜色。	 新增功能！				

功能	CorelDRAW® Graphics Suite X5	CorelDRAW® Graphics Suite X4	CorelDRAW® Graphics Suite X3	CorelDRAW® Graphics Suite 12	CorelDRAW® Graphics Suite 11
文件格式支持					
内置相机 RAW 格式支持 直接从数码相机（支持超过上百种相机）中导入原始相机文件，调整它并实时预览更改。	✓ 增强功能！ (支持 >30 种新相机型号)	✓ (支持 >300 种 D-SLR 型号)			
受密码保护的 PDF 文件 设置安全和用户访问选项，以保护供查看、编辑和打印的 PDF 文件。	✓ 增强功能！	✓	✓		
PDF/A 支持 使用电子归档 ISO 标准 PDF/A 文件格式，保存文件，以供将来使用。	✓	✓			
Adobe 产品支持 添加了对 Adobe® Photoshop®、Adobe® Illustrator®、PDF/A 和 Acrobat® 9 (PDF 1.7) 的支持，确保工作流程在 Corel 和 Adobe 应用程序之间可无缝执行。	✓ 增强功能！	✓ (Adobe CS3, Acrobat 8)	✓ (Adobe CS2, Acrobat6)	✓ (AI 10, Acrobat5)	✓ (AI 10, Acrobat5)
导出到 Office 向导 轻松地将设计发布为 Microsoft® Word 或 Microsoft® PowerPoint® 兼容的文件格式	✓	✓	✓	✓	
Microsoft 产品支持 使用 Microsoft® Publisher (2002、2003 和 2007 版本) 的扩展支持，以及 Microsoft® Word 2007 和 Microsoft® Visio® (2000-2007)。	✓ 增强功能！ (MS Visio; MS Word 2007)	✓ (新增功能: MS Publisher; MS Word 2007)	✓	✓	✓
CGM v4 支持 导入和导出最新 CGM 标准格式文件。	✓ 增强功能！	(✓)	(✓)	(✓)	
AutoCAD® DWG™/DXF™ 支持 使用标准 CAD 文件 (exchange) 格式的最新文件格式支持。	✓ 增强功能！ (AutoCAD® r2.5 - 2010)	✓ (AutoCAD® r2.5 - 2007)	✓ (AutoCAD® r12 - 2004)	✓ (AutoCAD® r12 - 2002)	✓ (AutoCAD® r12 - 2002)
HPGL (PLT) 支持 支持高级绘图仪设置。	✓ 增强功能！	✓	✓	✓	✓
TIFF 支持 支持新的压缩类型，以及 Adobe CS4 TIFF 设置。	✓ 增强功能！	✓	✓	✓	✓

功能	CorelDRAW® Graphics Suite X5	CorelDRAW® Graphics Suite X4	CorelDRAW® Graphics Suite X3	CorelDRAW® Graphics Suite 12	CorelDRAW® Graphics Suite 11
印刷和出版					
为印刷服务供应商收集 使用此新的输出选项收集字体、颜色配置文件和其他文件信息，以便更轻松地与印刷服务供应商共享作品。	✓ 增强功能！	✓	✓	✓	✓
PostScript® 级别 3 支持 现在输出和导入完全支持 Postscript 3 文件。导入流程用集成的 Ghostscript 应用程序进行了简化。	✓ 增强功能！	✓	✓	✓	✓
印前检查控制 将文件打印、导出或发布到 pdf 之前，执行质量检查。印前检查控制可识别现有问题和潜在的问题，并提供解决这些问题的建议。	✓	✓	✓	(✓)	(✓)
预览叠印 通过预览重叠对象设置为叠印的颜色区域，实现轻松打印。	✓	✓	✓		
屏幕色彩校样 可靠地预览在不同输出设备上或需要发布作品的其他应用程序上将要呈现的颜色。	✓ 新增功能！				
打印合并 将来自某个数据源的文本与绘图合并，以快速创建个性化邀请函、标签和其他项目。	✓	✓	(✓)	(✓)	(✓)
性能					
多核支持 强大的增强功能充分利用可最大限度提高计算机工作效率的多核处理，使您能够更快速地完成工作。	✓ 新增功能！				
与 Windows® 7 兼容 使用支持触摸屏导航的最新 Windows 工作环境。（需要触摸屏计算机）。	✓ 新增功能！				
Windows Vista® 集成 利用 Windows Vista® 的创新来更好地搜索文件、添加关键字和注释以及组织项目。	✓	✓			
Windows® XP 支持 在 Windows® XP 环境中使用 CorelDRAW。	✓	✓	✓	✓	

功能	CorelDRAW [®] Graphics Suite X5	CorelDRAW [®] Graphics Suite X4	CorelDRAW [®] Graphics Suite X3	CorelDRAW [®] Graphics Suite 12	CorelDRAW [®] Graphics Suite 11
性能					
动态产品更新 立即获取最新的产品更新、全新内容、提示和技巧。	✓	✓			
突出显示“新增功能” 突出显示上个版本 CorelDRAW 以来的所有新增工具和功能。	✓	✓	✓		
部署与自动化					
多语言用户界面（语言切换）部署 通过用户启用的语言切换和 Windows [®] 7 MUI（多语言用户界面）支持，在多语言环境中毫不费力地进行网络部署。	✓ 增强功能！	✓	✓	✓	
Windows[®] Installer (MSI) 支持 通过 MSI 支持和 IT 管理员可获取的《部署指南》高效地部署软件。	✓ 增强功能！	✓	✓	✓	
Microsoft[®] Visual Basic[®] for Applications 自动执行工作流程和创新任务。	✓ 6.4版	✓ v6.4版	✓ v6.3版	✓	✓
Microsoft[®] Visual Studio Tools for Applications (VSTA) 使用 Microsoft VSTA 技术创建动态插件，以获得更大的自动化灵活性。	✓ 新增功能！				
宏记录 自动执行重复任务时使用“宏管理器”泊坞窗更轻松地进行记录、组织、查看和执行宏。	✓ 增强功能！	✓	✓	✓	✓
学习材料和文档					
提示泊坞窗 在套件中进行选择和工作时，查看有用的应用程序和工具提示。	✓ 增强功能！	✓	✓		
视频教程 使用新的视频搜索工具即时查找和观看展示常用设计任务的视频教程。	✓ 超过 2 个小时的 新培训视频	✓ (两个小时的培训视频)			
指南 该图文并茂的指南介绍了每个应用程序工作区并提供“专家见解”，请使用它来执行超乎您想像的各种操作。	✓ 新增功能！				

功能	CorelDRAW® Graphics Suite X5	CorelDRAW® Graphics Suite X4	CorelDRAW® Graphics Suite X3	CorelDRAW® Graphics Suite 12	CorelDRAW® Graphics Suite 11
专家见解 可学习 CorelDRAW 专家的见解，以及展示已完成的设计作品的实例。	 新增和增强功能！ (6 个新增专家教程)	 (6 个新增专家教程)	 (7 个新增专家教程)		
内容					
专业剪贴画 使用针对您的设计和项目的超过 10,000 张剪贴画，尽情发挥您的创造性。	超过 10,000 个 新车辆模板	> 10,000 个 (大约 40% 新增内容)			
高质量图片 使用用于尽情发挥您的创造性的 1,000 张高质量照片来增强您的设计。		 (全新!)			
专用字体 扩展了字体选择范围，可选择超过 1,000 种专业字体以及常用设计和阴文字体。	超过 1,000 种字体 包含 NEW Frutiger、 Helvetica、Garamond 和 Futura 字体	超过 1,000 种字体 (包括 WGL4 字体和 阴文字体)			
设计模板 使用包含解释性备注和关键字的超过 375 个专业设计模板快速上手。	 增强功能！ 超过 90 个新增模板	 (大约 80 个新增模板)	 (可选设计集合)		